

# Terugname Guideline ReStart<sup>®</sup>-partners

U wilt het,  
wij kunnen het.

 Tarkett

 Tarkett



Waar anderen afval zien, zien wij kansen. Daarom verzamelen en recyclen we samen met jullie als ReStart®-partners vloeren via ons ReStart®-programma. Zo maximaliseren we het aandeel gerecycleerde materialen in al onze producten. Ook behouden we natuurlijke grondstoffen, verkleinen we de afvalberg en verlagen we onze CO<sub>2</sub>-voetafdruk.

**Bewuste keuzes maken. Voor mens en planeet.  
De weg naar betere vloeren.**




## INHOUD

WAAROM RECYCLEREN?	3
.....	
WAAROM WE VOORNAMELIJK ONZE EIGEN VLOEREN RECYCLEREN	4
.....	
WAT WE RECYCLEREN	5
.....	
HOE HET WERKT	7
.....	
SUPPORT & VEEL GESTELDE VRAGEN	12
.....	
VEREENVOUDIGDE WERKSTROOM	17
.....	

In Tarketts tapijtreyclagecentrum in Waalwijk wordt pluis – zeer zuiver garen (95%) – gegenereerd.

# WAAROM RECYCLEREN?

Profiteer optimaal van ons ReStart®-programma.



## 1. VERMINDER UW IMPACT

Bij het recycleren van afval stoten we minder CO<sub>2</sub> uit dan wanneer we nieuwe materialen ontginnen en omzetten. Het is een duurzaam alternatief voor stortplaatsen en verbranding.



## 2. BEHOUD ONZE NATUURLIJKE GRONDSTOFFEN

Afval recycleren tot waardevolle nieuwe materialen legt minder druk op de natuurlijke grondstoffen van de aarde.

Potential contribution to **GREEN BUILDING CERTIFICATIONS** | LEED BREEAM HQE DGNB


## 3. BEREIK HOGERE DUURZAAMHEIDSNORMEN

Afval Samen met ons hoge gebruik van gerecycleerde materialen kunnen onze terugname- en recyclage-initiatieven via ReStart® u helpen om hogere duurzaamheidsnormen te bereiken en certificeringen voor duurzame bouwlabels, zoals LEED, WELL en BREEAM, te verkrijgen.


# WAAROM RECYCLEREN WE VOORNAMELIJK ONZE EIGEN VLOEREN MET RESTART®



We doen bij Tarkett niet aan downcycling, maar recycleren het materiaal op minimaal een gelijkwaardig niveau, waarbij snijafval en gebruikte vloeren worden verwerkt tot nieuwe vloeren. Dit betekent wel dat het materiaal zo zuiver en droog mogelijk bij ons aangeleverd dient te worden. Bij downcycling zijn de regels minder strikt, maar bij Tarkett is recyclage of upcycling altijd het uitgangspunt om de cirkel te sluiten.



Met ons ReStart®-programma zorgen we ervoor dat we ook daadwerkelijk vloeren recycleren. Alleen dan zijn we in staat om de CO<sub>2</sub>-uitstoot significant te verlagen. We zijn transparant over hoeveel CO<sub>2</sub> er per project is bespaard bij het terugnemen van materiaal. We kunnen dit met klanten delen in onze nieuwe projectcertificaten.



De grondstoffen die Tarkett inzet voor het produceren van vloeren, zijn zeer zorgvuldig gekozen. 97% van de materialen die we gebruiken, zijn op Cradle to Cradle®-criteria beoordeeld door een derde partij. Alleen zo kunnen we een hoge kwaliteit, gezonde materialen en een goede binnenluchtkwaliteit garanderen. En dit willen zo houden! Om die reden recycleren we geen materialen waarvan we de samenstelling en herkomst niet kennen.

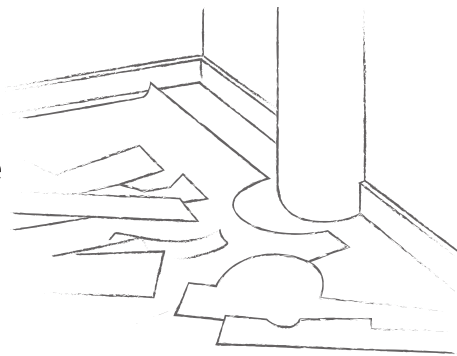


# WAT WE RECYCLEREN MET RESTART®

**Bij Tarkett recycleren we installatieafval en vloeren na gebruik van de meeste van onze producten, rechtstreeks in onze eigen 8 recyclagecentra.**

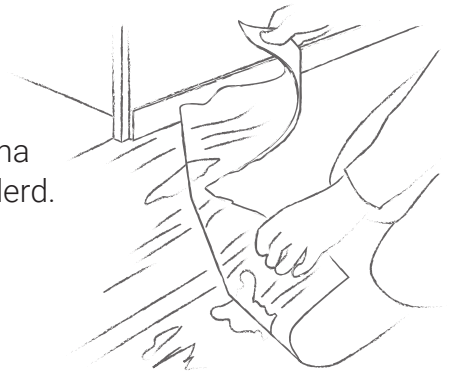
## Installatieafval

Het leggen van vloeren genereert altijd schone snijresten, goed voor ongeveer 10% van het geïnstalleerde vloeroppervlak.

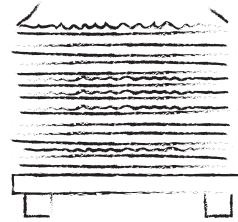


## Afval na gebruik

Vloerafval na gebruik zijn geïnstalleerde vloeren, die na hun levensduur zijn verwijderd.



# WAT WE RECYCLEREN MET RESTART®



## TAPIJTTEGELS

Afval **na gebruik**

**Vloeren van Tarkett en van concurrenten**

- ✓ DESSO tapijttegels ProBase en Ecobase®
- ✓ 50 x 50cm tapijttegels van andere leveranciers
- ✗ o.a. PVC backing/Flowtex/naaldvilt of kamerbreed


## PVC- STROKEN

Installatieafval

Afval **na gebruik\***

**Tarkett-vloeren**

- ✓ Schoon van andere materialen
- ✓ In Big Bags op pallet of stabiel en verpakt op pallet
- ✗ Vrij van o.a. lijmkammen/emmers/afval
- ✗ Geen vloeren van andere leveranciers



## DE PRODUCTREEKSEN DIE WE RECYCLEREN

## HOMOGEEN VINYL

Installatieafval

Afval **na gebruik\*\***

**Tarkett-vloeren**

- ✓ Ftalaatvrij  
(geproduceerd na 2011)
- ✓ Gesorteerd op kleur  
in Big Bags op pallet
- ✓ Vooraf getest/goedgekeurd  
voor terugname
- ✗ Geen vloeren van andere  
leveranciers



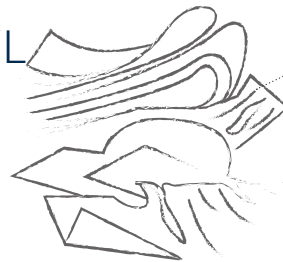
## HETEROGEEN VINYL

Installatieafval

Afval **na gebruik\*\***

**Tarkett-vloeren**

- ✓ Schoon van andere materialen
- ✓ In Big Bags op pallet
- ✗ Vrij van o.a. lijmkammen/emmers/afval
- ✗ Geen vloeren van andere leveranciers



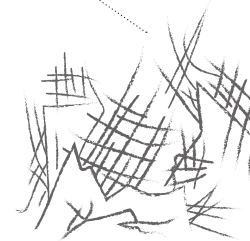
## LINOLEUM

Installatieafval

- ✓ Gesorteerd op kleur in Big Bags op pallet

Afval **na gebruik**

- ✓ Er komt een Tarkett lino vloer voor terug
- ✓ Gesorteerd op kleur in Big Bags op pallet



\*PVC-klikttegels en iD Square \*\*enkel Ronneby \*\*\*Alleen losliggende vloeren (inclusief vinyl op rol met lijmvrje installatie, <50 m²)

Om technische redenen zorgen sommige productconstructies ervoor dat ze niet kunnen worden gerecycled. Neem bij vragen contact met ons op via [restart.nl@tarkett.com](mailto:restart.nl@tarkett.com). Bekijk onze circulaire selectie om enkel te zoeken tussen recyclebare producten.





SCAN ME

# HOE HET WERKT VOOR LINOLEUM- EN PVC-VLOEREN

## Installatieafval van linoleum- en PVC-vloeren verzamelen en recyclen met ReStart®

We halen uw snijafval op en brengen het naar een speciale sorteerlocatie, waar recycleerbare materialen worden teruggewonnen en vervoerd naar een van onze recyclagecentra. Daar vormen we ze om tot ruwe grondstoffen van hoge kwaliteit voor gebruik in nieuwe Tarkett-vloeren.



### 1 Aanmelden

ReStart®-partners vullen het onderstaande aanmeldformulier zo volledig mogelijk in. Scan de QR-code of ga naar <https://acties.tarkett.be/aanmelden-restart-project-belux>

### 2 Sorteren

Partners sorteren het PVC-materiaal per soort en het linoleum op kleur in een Big Bag op pallet.

### 3 Verzamelen

Partners verzamelen het schone snijafval in de daarvoor bestemde Big Bags op pallet en laten deze door Tarkett ophalen.

### 4 Transporteren

Dit materiaal wordt vervolgens naar een van onze recyclagefaciliteiten gebracht, waar we het recycleren en omzetten in ruwe grondstoffen van hoge kwaliteit.

### 5 Recycleren

We gebruiken onze gerecycleerde materialen om nieuwe Tarkett-producten te maken. U ontvangt het ReStart®-certificaat voor uw materiaal.



SCAN ME

# HOE HET WERKT VOOR HOMOGENE VLOEREN NA GEBRUIK

## Homogene vloeren na gebruik inzamelen en recyclen met ReStart®

We halen uw oude ftalaatvrije homogene vloer van Tarkett op en brengen die naar onze recyclage locatie om te worden gesorteerd en gerecycleerd tot ruwe grondstoffen van hoge kwaliteit.



### 1 Aanmelden

ReStart®-partners vullen het onderstaande aanmeldformulier zo volledig mogelijk in. Scan de QR-code of ga naar <https://acties.tarkett.be/aanmelden-restart-project-belux>

### 2 Inzamelen

Partners vullen de big bags met de oude homogene Tarkett vloer. Zodra de zakken zijn gevuld, kunnen ze contact met ons opnemen voor de terugname.

### 3 Transporteren

De vloeren worden gesorteerd in ons recyclagecentrum in Ronneby, waar we recycleerbaar materiaal terugwinnen.

### 4 Recycleren

De vloer wordt vermalen, gewassen om resten en lijm te verwijderen, gedroogd en op een veilige manier weer toegevoegd aan onze toeleveringsketen.

### 5 Maken

We gebruiken onze gerecycleerde materialen om nieuwe Tarkett-producten te maken. U ontvangt het ReStart®-certificaat voor uw materiaal.

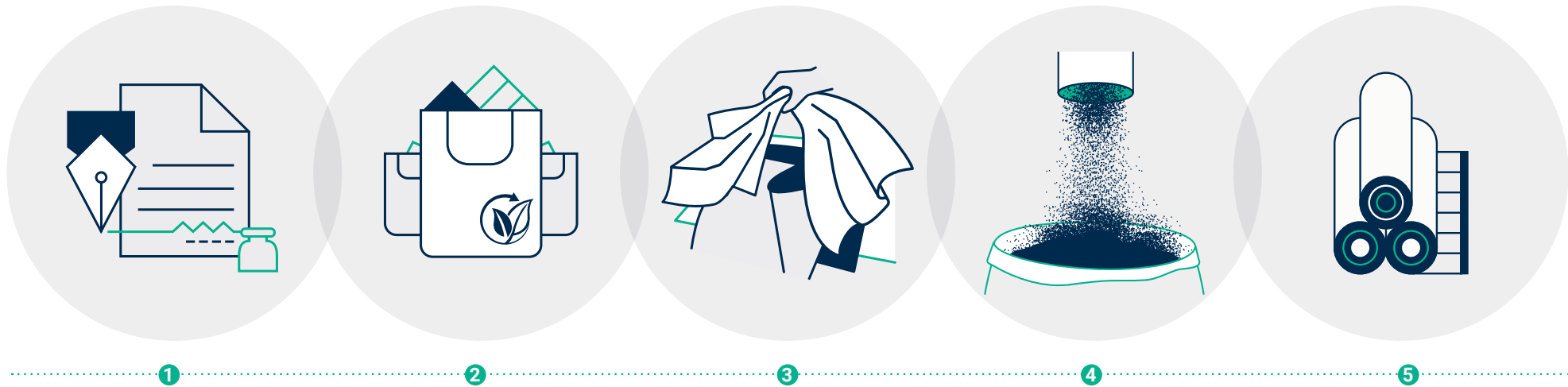




# HOE HET WERKT VOOR LINOLEUM NA GEBRUIK

## Linoleum na gebruik verzamelen en recyclen met ReStart®

We halen uw oude linoleumvloer op en brengen die naar onze recyclagelocatie om te worden gesorteerd en gerecycleerd tot ruwe grondstoffen.



### 1 Aanmelden

ReStart®-partners vullen het onderstaande aanmeldformulier zo volledig mogelijk in. Scan de QR-code of ga naar <https://acties.tarkett.be/aanmelden-restart-project-belux>

### 2 Verzamelen

Partners vullen de big bags met oude linoleumvloeren. Zodra de zakken zijn gevuld, kunnen ze contact met ons opnemen voor de terugname.

### 3 Sorteren

De vloeren worden gesorteerd in ons recyclagecentrum in Narni, waar we recycleerbaar materiaal terugwinnen.

### 4 Recycleren

De jute rug kan gemakkelijk worden verwijderd en op locatie worden gebruikt als thermische brandstof, terwijl de linoleumpasta wordt gemicroniseerd.

### 5 Maken

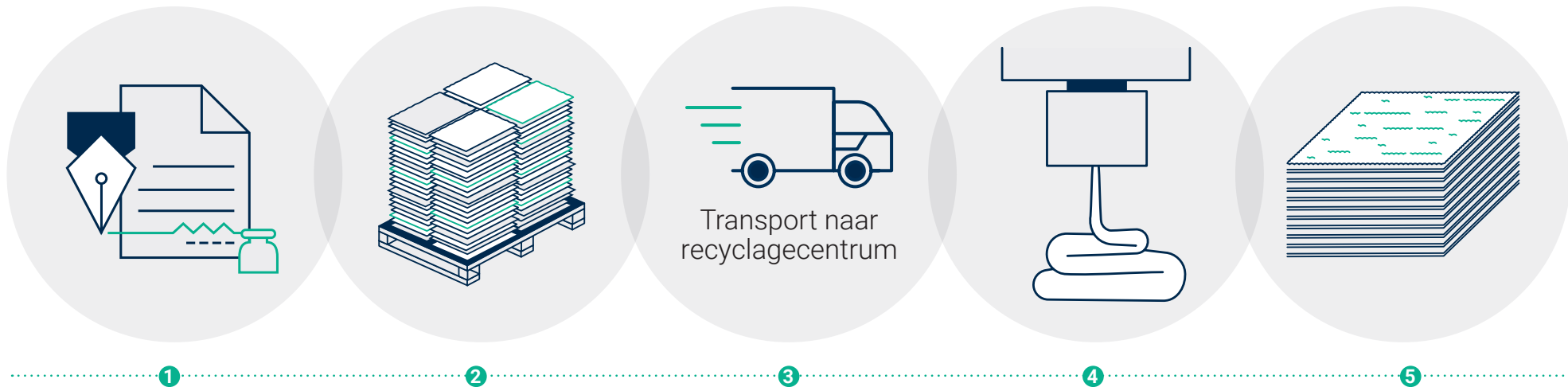
We gebruiken onze gerecycleerde materialen om nieuwe Tarkett-linoleumvloeren en andere producten te maken. U ontvangt het ReStart®-certificaat voor uw materiaal.



# HOE HET WERKT VOOR TAPIJTTEGELS NA GEBRUIK

## Tapijttegels na gebruik inzamelen en recyclen met ReStart®

Een vertrouwde lokale partner haalt uw oude tapijttegels op en brengt ze naar ons tapijtrecyclagecentrum in Waalwijk, waar ze worden gerecycleerd en omgevormd tot ruwe grondstoffen van hoge kwaliteit.



### Aanmelden

ReStart®-partners vullen het onderstaande aanmeldformulier zo volledig mogelijk in. Scan de QR-code of ga naar <https://acties.tarkett.be/aanmelden-restart-project-belux>

### Verzamelen

Onze tapijttegels worden aan het einde van hun levensduur opgehaald bij partners en naar het tapijtrecyclagecentrum in Waalwijk gebracht.

### Transporteren

De vloeren worden nabij het recyclagecentrum gesorteerd op soort tapijttegel, garen en backing.

### Recycleren

Met onze innovatieve scheidingstechniek kunnen we garen scheiden van de tapijtrug. Tapijttegels met de EcoBase®-rug\*\* kunnen we volledig recyclen. Zowel het PA6-garen als de rug worden zonder kwaliteitsverlies gerecycleerd en voldoen aan strenge gezondheids- en milieunormen.

### Maken

We gebruiken de gerecycleerde garen en tapijtrug om nieuwe Tarkett-tapijttegels van te maken. Onze partner ontvangt een ReStart® terugname- en recyclagecertificaat voor uw materiaal.



# RESTART®-TERUGNAME WAAR MOET U OP LETTEN?



**SUPPORT**

We krijgen veel vragen over het aanmelden van een terugname, het transport, de recycleerbaarheid en de kosten. Om u beter van dienst te zijn, behandelen we in de volgende slides de vaakst gestelde vragen rondom de terugname via ReStart®.

Vind je het antwoord niet op je vraag?  
Stuur dan je vraag in een e-mail aan:  
[Restart.be@tarkett.com](mailto:Restart.be@tarkett.com)

# FAQ - RESTART<sup>®</sup>-TERUGNAME AANMELDEN



SCAN ME

## Hoeveel werkdagen vooruit moet ik de terugname aanmelden?

Houd bij voorkeur 5 werkdagen aan, om te garanderen dat we alles naar uw wens kunnen inplannen.

## Waar kan ik het ReStart<sup>®</sup> aanmeldformulier vinden?

Het online aanmeldformulier vindt u door de onderstaande QR-code te scannen of door te gaan naar <https://acties.tarkett.be/aanmelden-restart-project-belux>. Als het formulier verzonden wordt, komt het automatisch bij de juiste personen terecht.

## Wat moet ik tenminste invullen op het aanmeldformulier?

We hebben een aantal vragen om de ophaling zo efficiënt mogelijk te laten verlopen. Zo willen we bijvoorbeeld uw contactgegevens en het aantal benodigde palletplaatsen in een vrachtwagen weten. Als er bijzonderheden zijn, horen we dit ook graag vooraf. Denk aan de openingstijden van de bouwplaats en bijzonderheden die de bereikbaarheid per vrachtwagen kunnen belemmeren.

## Kan ik projecten aanmelden als er geen Tarkett-vloer voor terugkomt?

Het kan natuurlijk zijn dat de opdrachtgever voor een andere vloerenleverancier kiest. In dat geval willen we toch onze partners de meest duurzame oplossing voor het vloerafval aanbieden. Bepaalde productreeksen blijven we gratis terugnemen. Bij eventuele kosten zullen we dit in overleg berekenen.

## Kan ik ook kleinere hoeveelheden aanmelden voor terugname?

Transportkosten zijn een belangrijk aandeel in de totale kosten van ReStart<sup>®</sup>. Om (kosten)efficiënt te werken, halen we graag materiaal op bij een minimale afname van 4 palletplaatsen tegelijk. We adviseren daarom om bij kleinere hoeveelheden het materiaal eerst in uw eigen magazijn te verzamelen.

## Wat als ik twijfel of de vloer via ReStart<sup>®</sup> te recyclen is?

Als u twijfelt of wij de vloer kunnen terugnemen en recyclen, mail dan de specifieke collectie naar [restart.be@tarkett.com](mailto:restart.be@tarkett.com). Het helpt ons als u daarbij de productnaam, foto's van de voor- en achterzijde, oude facturen en eventueel een Material Data Sheet meestuurt.

# FAQ - WIJZE VAN INZAMELEN



SCAN ME

## Moeten "Loose Lay" PVC-vloeren ook in een Big Bag?

Een bigbag gebruiken is niet noodzakelijk. De doelstelling is dat het materiaal veilig en efficiënt vervoerd kan worden. Stabiel stapelen/verpakken is in dit geval prima.



## Hoe krijg ik stabiel gevulde Big Bags?

Bij het vullen van de bigbags is het belangrijk om te zorgen dat de basis van de bigbag goed is. Vouw de zak goed open, leg de bodem van de bigbag vlak op een pallet en begin het materiaal vervolgens gelijkmatig over de bodem te verdelen. Een bigbaghouder kan hierin uitkomst bieden.



## Hoeveel tapijttegels passen op een RollerDoc?

RollerDocs kunnen, afhankelijk van de tapijttegeldikte, ongeveer 75 m<sup>2</sup> bevatten. Dit komt overeen met een totaalgewicht van circa 350 kg.





# FAQ - WIJZE VAN INZAMELEN



SCAN ME

Mag je voor tegels RollerDocs houden voor gebruik in het eigen magazijn?

Nee, RollerDocs zijn schaars. Ze zijn enkel bedoeld voor projecten met beperkte toegankelijkheid of wanneer het pand veel verdiepingen telt. We willen voor dit soort locaties de RollerDocs maximaal beschikbaar houden.

Mag ik oude wegwerppallets gebruiken?

Ja, wij stellen het zelfs op prijs dat ook pallets hergebruikt worden. Het enige waar u rekening mee dient te houden, is of het materiaal stabiel genoeg is en veilig vervoerd kan worden. Daarnaast mogen de pallets niet door het gewicht doorbuigen. Wanneer dit gebeurt, kan er namelijk geen palletwagen onder gereden worden.

Mijn Big Bags zijn op. Hoe krijg ik nieuwe Big Bags?

Is er een project aan gelinkt, dan kunt u het aanmeldformulier voor terugname invullen. Hier kunt u aanvinken of u nieuwe bigbags wilt. In het opmerkingenveld geeft u dan aan om hoeveel bigbags het gaat. Hebt u bigbags nodig, maar is er geen project aan gelinkt? Mail naar [restart.be@tarkett.com](mailto:restart.be@tarkett.com).



Zijn de RollerDocs altijd beschikbaar?

Binnen het ReStart®-programma zijn RollerDocs niet onbeperkt beschikbaar. We proberen de RollerDocs zo efficiënt mogelijk voor moeilijk bereikbare projectlocaties in te zetten. Helaas moeten we soms vanwege schaarste een alternatief aanbieden.

Krijg ik mijn gebruikte (euro)pallets terug?

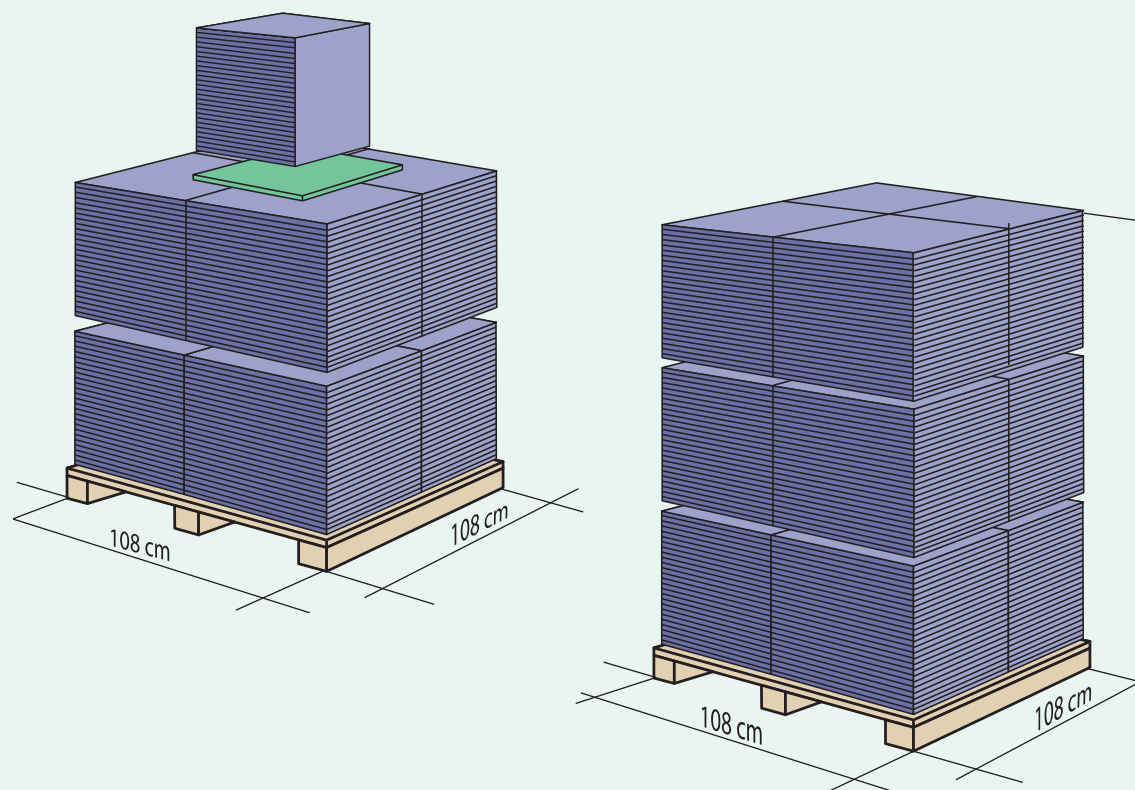
Gebruikte pallets kunnen we helaas niet retourneren. Afhankelijk van het materiaal gaan de pallets bij een volle vrachtwagen naar een van onze acht recyclagecentra. Hierna gaan de pallets die niet meer voldoen naar A-houtrecyclage. Geschikte pallets komen terug in roulatie.

# FAQ - TRANSPORT



## Hoe stapel je tapijttegels op een stabiele wijze?

Stapel de pallet vol met vier stapels tapijttegels. Leg hierbij regelmatig een tapijttegel in het midden van de vier stapels. Stapel niet meer dan circa 150 m<sup>2</sup> op een pallet. Als de pallet vol is, omwikkel deze dan stevig met stretchfolie.



## Welke verpakkingsmaterialen kan ik gebruiken?

In de regel gaan tapijttegels op een pallet. Het is van belang dat die tijdens het transport niet omvallen. Dit kan door stretchfolie of een omsnoerband te gebruiken. Voor pvc-vloeren en linoleum verzorgen we bigbags. De bigbags nemen we terug op wegwerppallets.



# FAQ - TRANSPORT



## Hoeveel palletplaatsen kunnen in één rit worden opgehaald?

In een standaard vrachtwagen met oplegger kunnen we in één rit 24 palletplaatsen laden. Afhankelijk van onder andere de toegankelijkheid zetten we soms kleinere vrachtwagens in. Hier passen circa 10 palletplaatsen in.

## Mag het materiaal nat worden?

Nee, vocht verstoort namelijk het recyclageproces. We kunnen enkel droog materiaal ontvangen voor recyclage.

## Hoeveel materiaal past er in een Big Bag?

Houd als vuistregel aan dat er voor ongeveer iedere 2.000 m<sup>2</sup> vinyl genoeg snijafval ontstaat om 1 bigbag op een pallet te vullen.

## Hoe moet ik het materiaal gereed zetten om op te laten halen?

De chauffeurs die voor Tarkett rijden, beschikken over een vrachtwagen met laadklep en een palletwagen. Wel dient de chauffeur de pallets nabij zijn vrachtwagen met pompwagen op te kunnen pakken. Het is dus van belang het materiaal op een geschikte plek dicht bij de parkeerplaats te zetten. De pompwagen kan bijvoorbeeld niet door het zand rijden of van/op verhogingen en steile hellingen rijden.

## Is ReStart<sup>®</sup>-transport te combineren met de levering van nieuw materiaal?

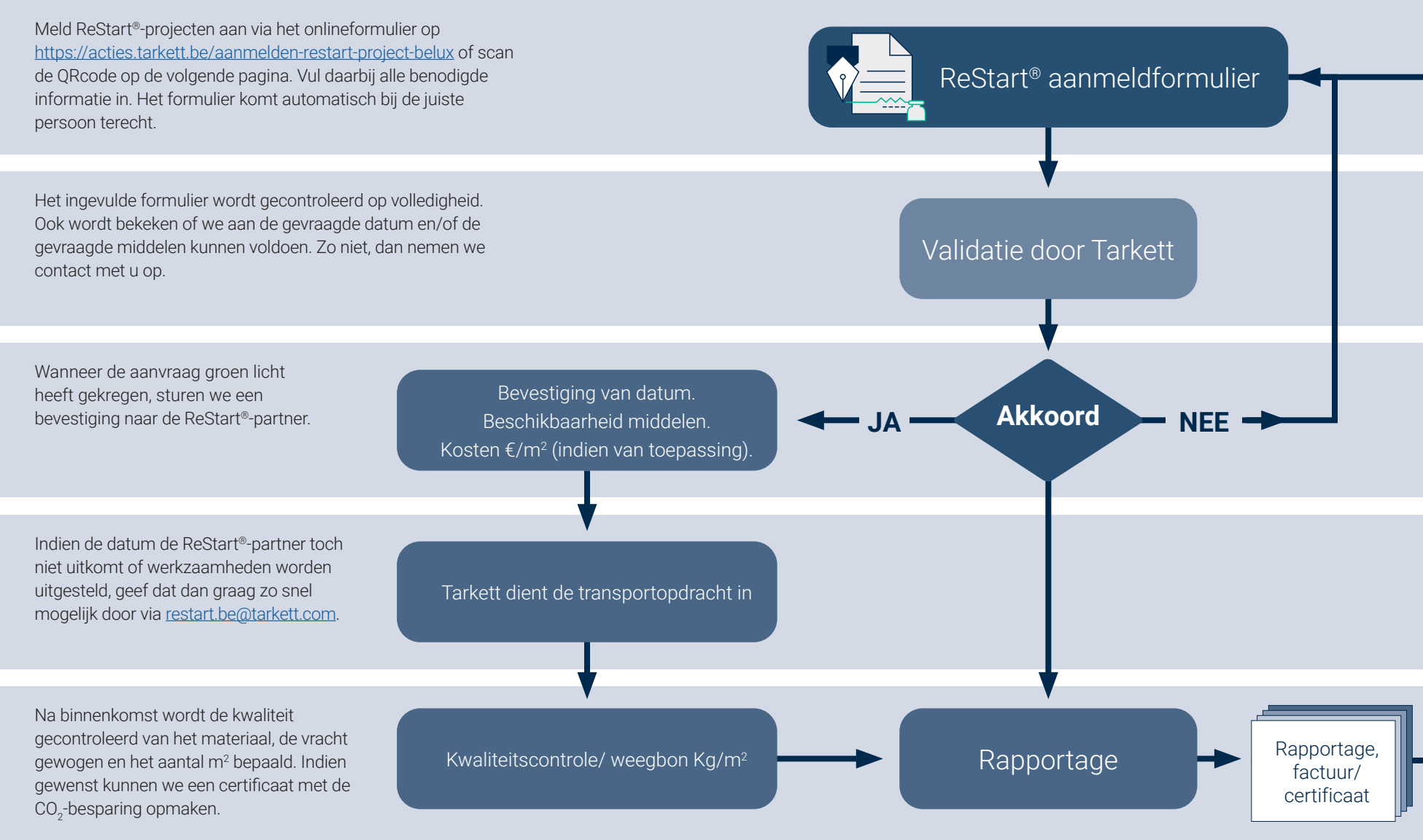
Gebruikte vloeren of snijafval ophalen is helemaal anders dan nieuwe materialen leveren. Toch willen we vanwege de duurzaamheid en efficiëntie bekijken of het te combineren valt. Meld deze aanvragen zo snel mogelijk bij ons aan, zodat we de tijd hebben om te bekijken of combineren mogelijk is.

## Wat als ik twijfel of de vloer via ReStart<sup>®</sup> te recyclen is?

Voor de veiligheid en hanteerbaarheid stapelt u de pallet op met een maximale hoogte van 120 tot 140 cm. Dit is gelijk aan ongeveer 150 m<sup>2</sup>. Die hoogte en dat gewicht (circa 650 kg) zijn prima om veilig vervoerd te worden.



# VEREENVOUDIGDE WERKSTROOM



# PROJECT AANMELDEN?



**WEST-EUROPA: Oostenrijk:** Tarkett Holding GmbH, Niederlassung Wien – Tel. +43 1 47 88 062 **België:** Tarkett Belux Sprl – Tel. +32 52 26 24 11  
**Denemarken:** Tarkett A/S – Tel. +45 43 90 60 11 **Finland:** Tarkett Oy – Tel. +358 9 4257 9000 **Frankrijk:** Tarkett SAS – Tel. +33 1 41 20 42 49 **Duitsland:**  
Tarkett Holding GmbH – Tel. +49 62 33 810 **Griekenland:** Tarkett - Monoprosopi Ltd – Tel. +30 210 6745 340 **Italië:** Tarkett S.p.A. -  
Tel. +39 0744 7551 **Luxemburg:** Tarkett GDL SA – Tel. +352 949 211 8804 **Nederland:** Tarkett BV – Tel. +31 416 685 491 **Noorwegen:** Tarkett AS –  
Tel. +47 32 20 92 00 **Portugal:** Tarkett SA – Tel. +351 21 427 64 20 **Spanje:** Tarkett Floors S.L – Tel. +34 914 951 400 **Zweden:** Tarkett Sverige AB –  
Tel. +46 771 25 19 00 **Zwitserland:** Tarkett Holding GmbH – Tel. +41 043 233 79 24 **Turkije:** Tarkett Aspen - Tel. +90 212 213 65 80  
**Verenigd Koninkrijk:** Tarkett Ltd – Tel. +44 (0) 1622 854 040

**OOST-EUROPA: Baltische staten:** Estland: +372 55 515880 **Letland:** +371 26 112014 **Litouwen:** +370 37 262220 **Tsjechië:** Tarkett org. složka –  
Tel: +420 271 001 600 **Hongarije:** Tarkett Polska SP Z.O.O. magyarországi ióktelepe – Tel. +36 1 437 8150 **Polen:** Tarkett Polska Sp. z o. o. –  
Tel. +48 22 16 09 231 **Russische Federatie:** ZAO Tarkett RUS - Tel. +7 495 775 3737 **Slowakije:** Tarkett Polska, organizačná zložka –  
Tel. +421 2 48291 317 **Zuidoost-Europa:** Tarkett SEE – Tel. +381 21 7557 649 (44) 569 12 21 **Oekraïne:** Tarkett UA – Tel: +38 (0) 44 35 45 621

**AZIË EN OCEANIË: Australië:** Tarkett Australia Pty Ltd – Tel. +61 2 88 53 12 00 **China:** Tarkett Floor Covering (Shanghai) Co. Ltd. – Tel. +86 (21) 60 95  
68 38 ext 841 **Noordoost-Azië:** Tarkett Hong Kong Limited – Tel. +852 2511 8716 **India:** Tarkett Flooring India Pvt. Ltd. – Bangalore - Tel. +91 80 4130  
3793 – New Delhi - Tel. +91 11 4352 4073 – Mumbai - Tel. +91 22 2648 8750 **Zuidoost-Azië:** Tarkett Flooring Singapore Pte. Ltd. – Tel: +65 6346 1585  
**AFRIKA:** Tarkett International: Tel. +33 1 41 20 41 01

**MIDDEN-OOSTEN: Tarkett Middle East:** Tel. +961 1 51 3363/4 **Israël:** Tarkett International: Tel. +33 1 41 20 41 01

**NOORD-AMERIKA: VS:** Tarkett Inc. – Tel. +1 713 869 5811 / Johnsonite – Tel. +1 440 543 8916 **Canada:** Tarkett Inc. - Tel. +1 450 293 173

**LATIJS-AMERIKA: Brazilië:** Tarkett Brasil: Tel. 55 12 3954 7108 - **Argentinië - Chili - Uruguay:** Tarkett Mercosur - Tel. +54 11 47 08 07 72 /  
+54 9 11 44 46 88 82 **Bolivia - Colombia - Ecuador - Panama - Paraguay - Peru - Trinidad en Tobago - Venezuela:** Tarkett Latam -  
Tel. +55 11 9 8410 9310 / +55 11 95494 0069 **Mexico /Centraal-Amerika:** Tarkett Mexico - Tel. +55 11 98410 9310

De designs en foto's in deze brochure zijn alleen ter illustratie.  
Het betreft geen contractuele foto's en het zijn geen aanbevelingen voor onze producten.  
Ontwerp: Agence Gecko / Foto's: Tarkett  
[www.tarkett.be](http://www.tarkett.be)